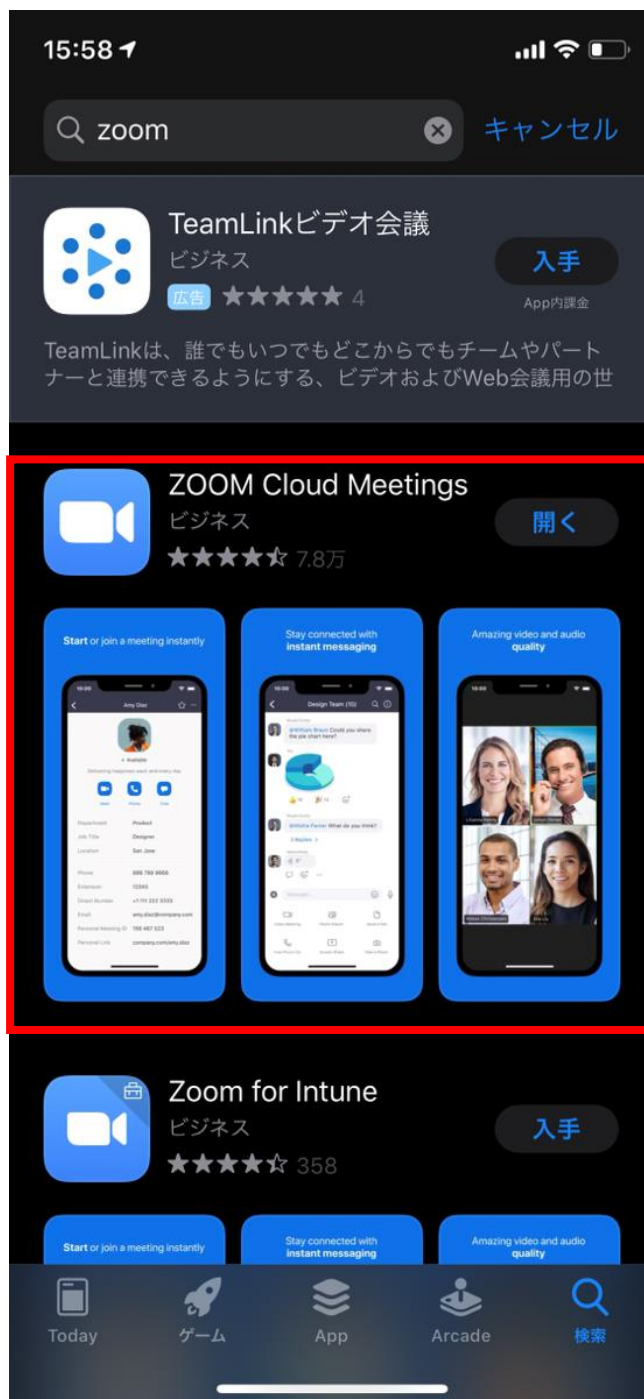


Zoom利用方法

スマートフォンをご利用の方

事前準備

iPhone→Appstore、Android→GoogleStoreから事前にアプリ「Zoom Cloud Meetings」をインストール



Zoom利用方法

イベント当日

当日、開場のお時間になりましたら、各自イベントページに記載してある視聴URLをクリックし、（または、ミーティングIDを入力し、合わせて記載してあるパスワードを入力して、ミーティングに参加をクリックしてください。



Zoom利用方法

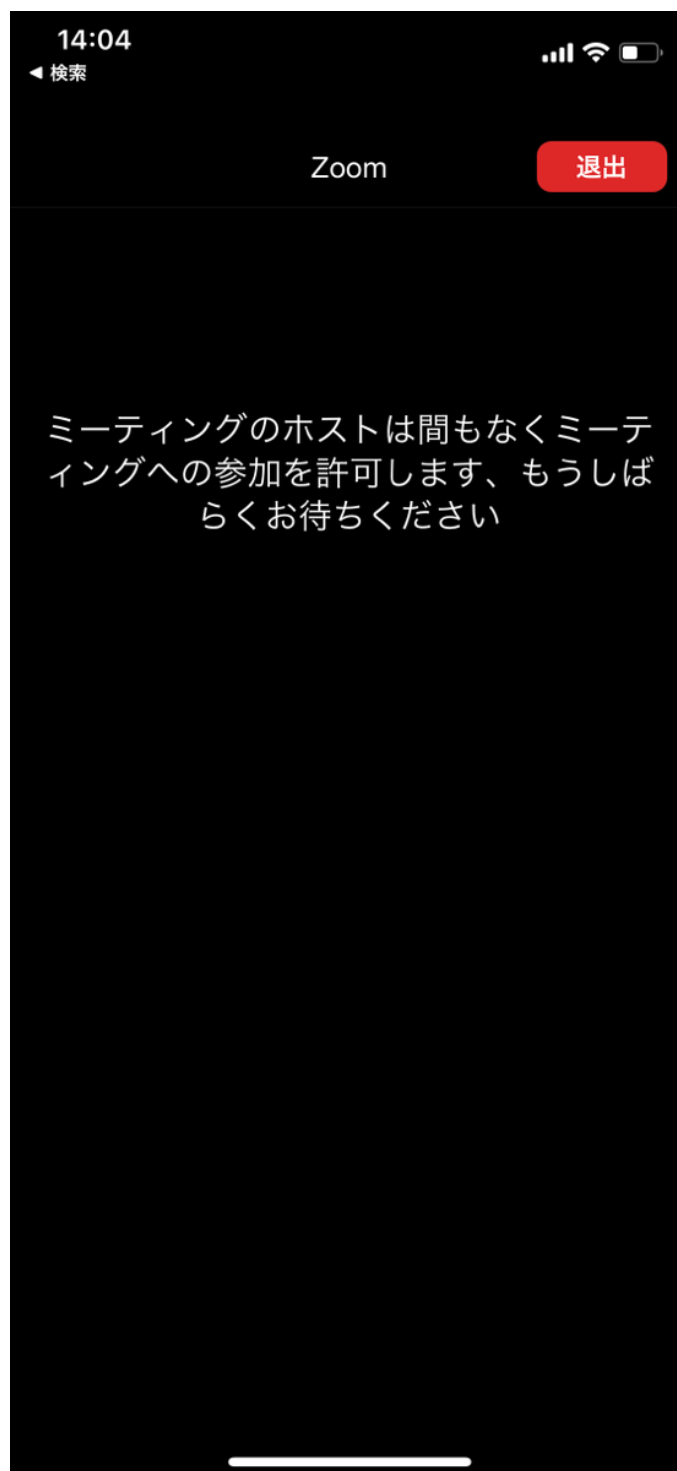
「カメラへのアクセス許可」が出た方は「OK」もしくは「許可」を選択

・顔出しを希望される方は、「ビデオ付きで参加」
希望されない方はビデオなしで参加を選択してください。
※入室後でも切り替えは可能です。



Zoom利用方法

運営事務局にて、順番に参加の承認をいたします。
そのまましばらくお待ちください。

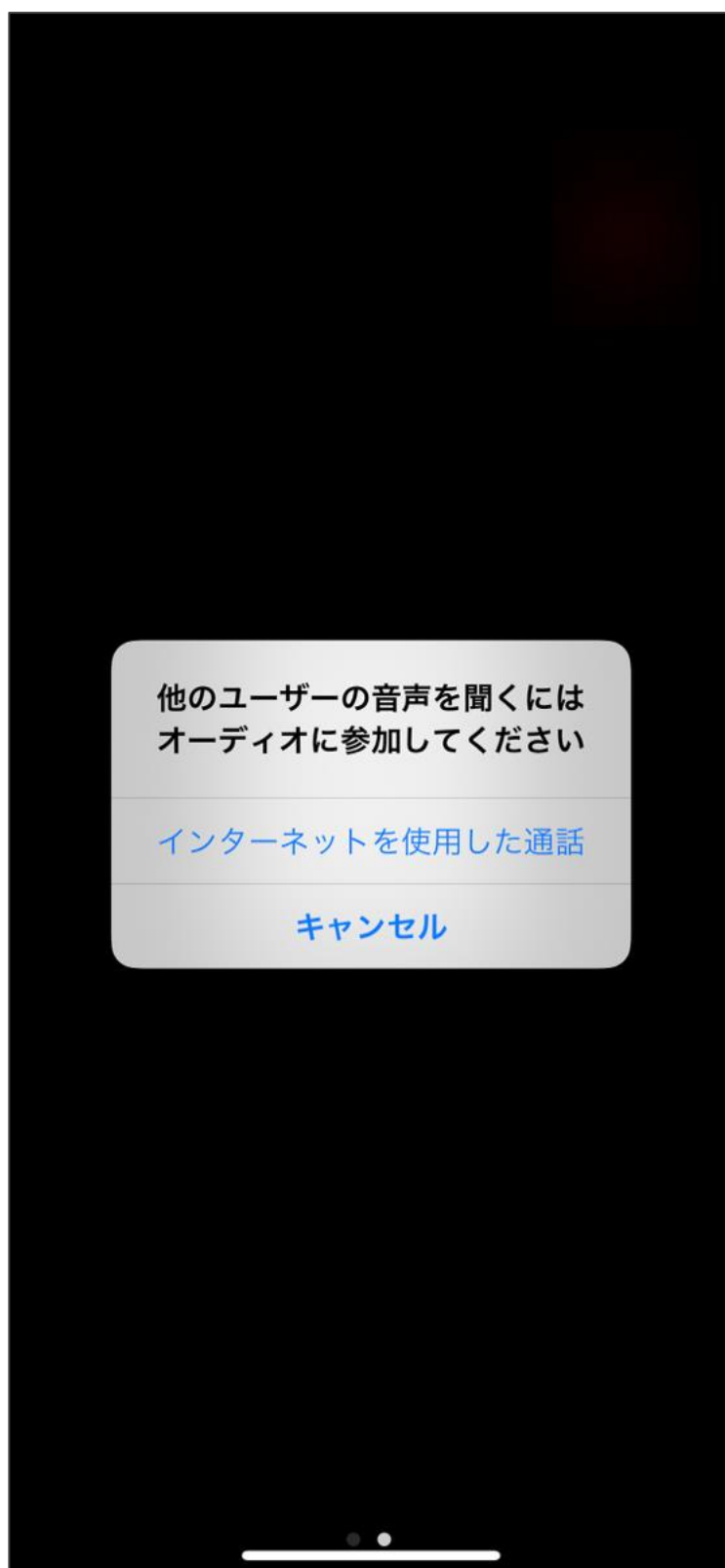


Zoom利用方法

◆iPhoneをご利用の方：「インターネットを使用した通話」を選択

◆androidをご利用の方：「デバイスオーディオを介して通話」を選択

※入室後、運営事務局にてミュートにさせていただきます。




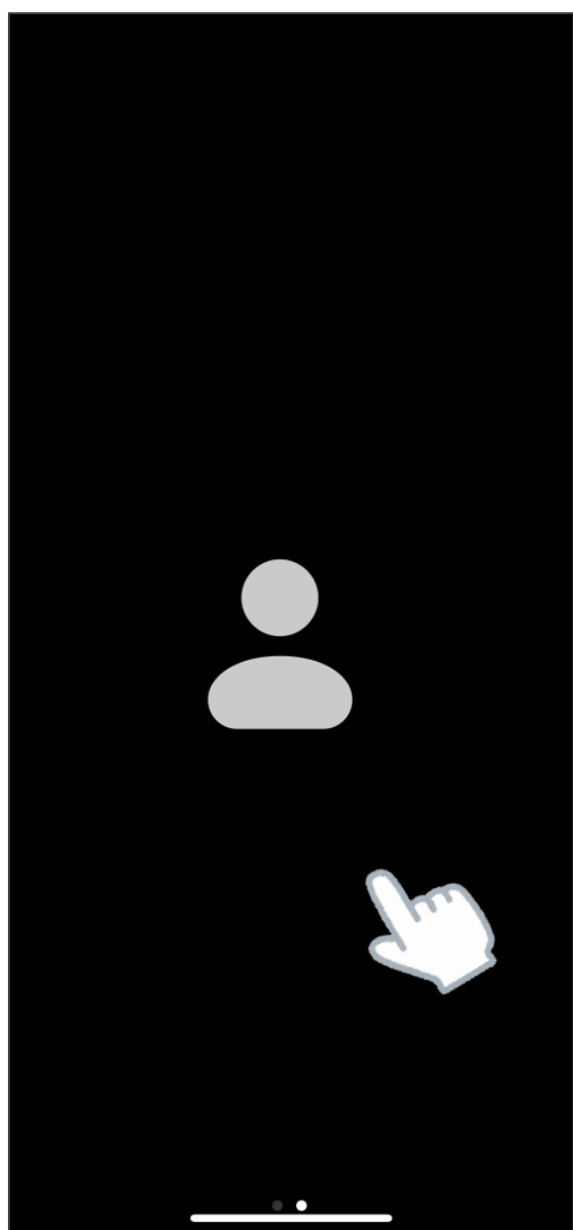
Zoom利用方法

入室後の操作

画面をタップすると、下部にメニューバーが表示されます。

①マイクがミュートになっていることを確認してください。ビデオのオン/オフは任意です。

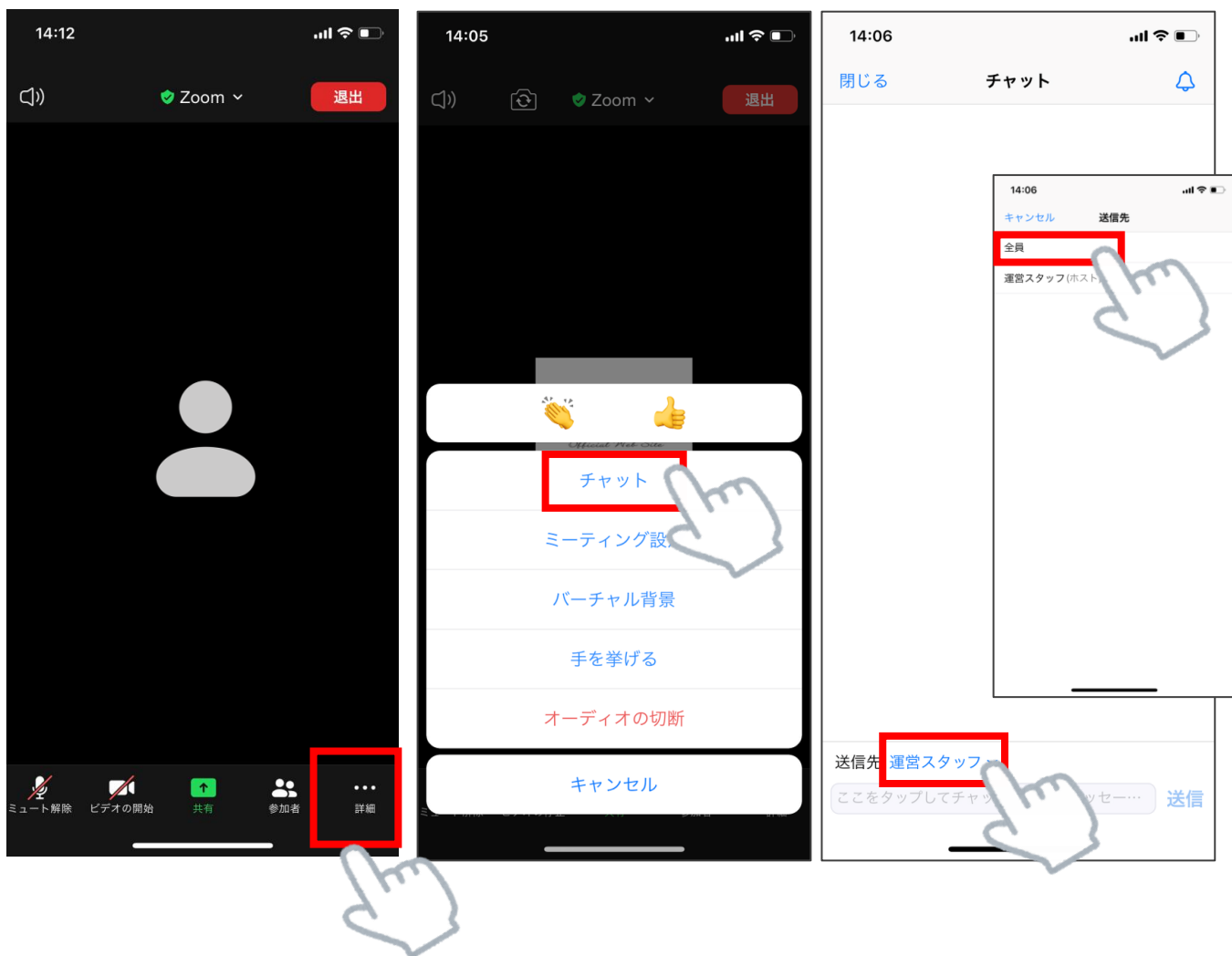
②スピーカービュー／ギャラリービューを選択してください。



Zoom利用方法

コメントを送信する際は、チャットをタップします。
送信先が「全員」になっていることを確認してください。

【チャットの送信方法】

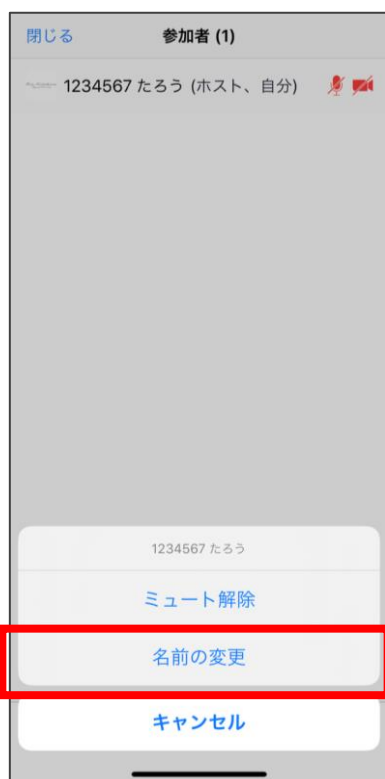



Zoom利用方法

下記手順に沿って、ご自身のユーザー名を表示されても問題のない「ニックネーム」等に変更してください。

※入室時に既に設定いただいている方は、そのまま問題ございません。

【名前の変更方法（スマートフォン）】



Zoom利用方法

佐藤摩弥選手を画面固定する方法

最初の画面を左にスワイプすると4分割された画面になります。

佐藤摩弥選手の画面を2回タップするとアップとなり

画面を固定することが可能です。※解除はもう一度、2回タップしてください。

